



PORTE PLIANTE **MB-86 FOLD LINE HD**

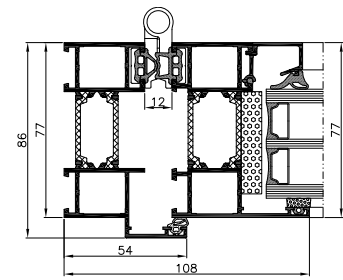

Les portes pliantes extérieures offrent une grande souplesse à leurs utilisateurs. Les conditions météorologiques favorables peuvent être utilisées à notre avantage et on peut pratiquement éliminer la barrière entre l'espace intérieur du bâtiment et ses environs. Les portes pliantes peuvent parfaitement combiner l'espace intérieur (maison, café, restaurant) avec la terrasse ou l'espace extérieur, utilisé de façon saisonnière.

Avec ses excellents paramètres techniques, **MB-86 FOLD LINE HD** est une solution très pratique qui permet la fabrication des structures de dimensions importantes. Les portes pliantes peuvent s'ouvrir à la fois vers l'extérieur et vers l'intérieur et leurs vantaux peuvent être librement configurés. C'est un produit moderne, conçu pour répondre aux plus hautes exigences des utilisateurs, des architectes et des maîtres de l'ouvrage.

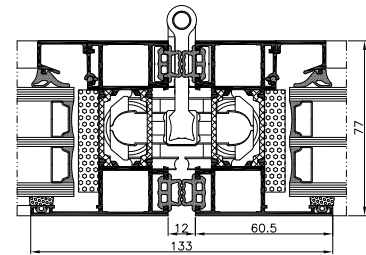
excellente isolation thermique



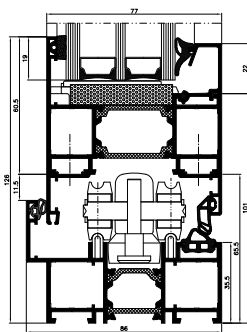
Un meilleur contact avec l'environnement



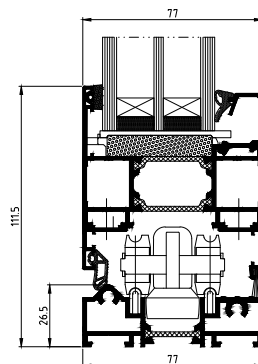
porte, vue latérale



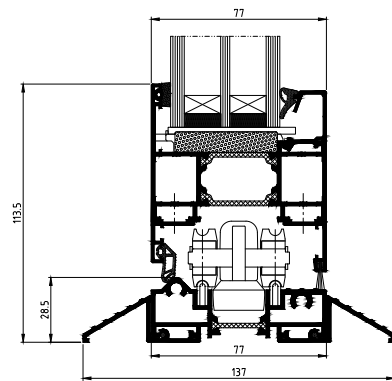
vantaux/porte, vue en coupe



porte à étanchéité de fermeture, vue inférieure



coupe du bas de porte à seuil bas



porte à seuil bas, vue inférieure

CARACTÉRISTIQUES ET AVANTAGES

- profilés en aluminium résistants à trois chambres d'une profondeur de construction de 86 mm pour les dormants et de 77 mm pour les battants de porte
- produit disponible en angle et en panoramique – la structure peut avoir un total de 8 vantaux
- la chambre centrale des profilés est équipée de ruptures thermiques d'une largeur de 24 mm pour les dormants et de 34 mm pour les battants de porte, ce qui permet une grande isolation thermique de la construction
- ferrures spécialisées et dédiées au système MB-86 FOLD LINE HD et garantissant un fonctionnement aisé des battants de portes au poids maximal de 120 kg
- grandes dimensions admissibles des constructions permettant l'installation de portes aux battants d'une hauteur de 3000 mm et d'une largeur de 700 à 1200 mm
- le plus grand nombre de solutions « seuil » disponibles en version classique, avec étanchéité de fermeture ou en version pratique, à caché bas, entre autres.
- large éventail de vitrages de 14 à 61,5 mm, permettant d'utiliser des double ou triple vitrages, dont des vitrages spéciaux à grande isolation acoustique ou anti effraction
- important éventail de compatibilité de construction du système MB-86 FOLD LINE HD avec le système de portes et fenêtres connu et apprécié, ALUPROF MB-86N : raccord des profilés identique au système MB-86N, mais aussi certains profilés, joints et accessoires communs aux deux systèmes



MD DIFFUSION.CH

Pour votre sécurité tout en luminosité...
CHOISISSEZ MD



Distributeur:



MD DIFFUSION.CH Sàrl

Av. des Champs-Montants 10b | 2074 Marin

T: +41 32 727 19 19 info@mddiffusion.ch www.mddiffusion.ch